
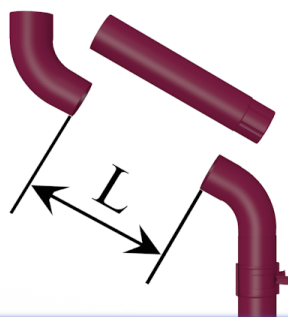


9 Установка заглушки



Для установки заглушки используйте герметик. Лишнее ушко заглушки можно загнуть или отрезать.

13 Отвод трубы от карниза к стене



Для отвода трубы от карниза к стене используйте колена и отрезок трубы. Замерьте расстояние между краем колена, одетого на воронку, и краем колена, одетого на трубу, которая крепится к стене L. Отрежьте отрезок трубы на 10 см длиннее (L+10см).

INTER PROFIL

Инструкция по монтажу водосточной системы




1. Желоб
2. Труба
3. Воронка
4. Колено
5. Отвод
6. Кронштейн короткий
7. Кронштейн длинный
8. Соединитель желоба
9. Втулка соединительная
10. Угол желоба внешний
11. Угол желоба внутренний
12. Хомут крепления трубы
13. Заглушка универсальная

10 Разметка отверстия для воронки



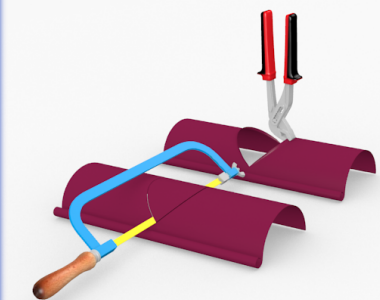
Приложив трубу к желобу, отметьте место отверстия для стока воды.

14 Хомут крепления трубы




Стандартное крепление хомута трубы производится через отверстия в лапках хомута. Края хомута, после установки в него трубы, нужно плотно сжать и зафиксировать клином.

11 Изготовление отверстия для воронки




Отрежьте два косых куска так, чтобы получить отверстие. Отогните края отверстия для улучшения стока воды.

15 Крепление хомута вплотную к поверхности




Для установки хомута крепления трубы вплотную к поверхности нужно отрезать лапки, а для крепления хомута к поверхности-использовать отверстия, расположенные в центре по краям.

12 Установка воронки



Вставьте передний край воронки в завальцовку желоба, плотно прижмите воронку к желобу, загните задний край воронки.

16 Дистанционное крепление хомута



Если нет возможности закрепить хомут трубы на поверхность стены, то для дистанционного крепления хомута можно использовать шпильку, а хомут закрепить на ней с помощью центрального отверстия.

Данное руководство поможет Вам правильно и быстро установить систему. Для монтажа Вам необходимы следующие инструменты: рулетка, ножовка, отвертка, ножницы по металлу, плоскогубцы, киянка и инструмент для сгибания крюков.

www.mk4s.ru